



SSS SUPERINTENDENCIA
DE **SERVICIOS DE SALUD**



Ministerio de Salud
Argentina

NUEVO PROCEDIMIENTO DE OPCIÓN DE CAMBIO Res. 1216/2020

INSTRUCTIVO PARA BENEFICIARIOS

Ahora la Opción de Cambio la gestionás directamente vos en **MI SSSALUD** desde nuestro sitio web.

Sin intermediarios, sin necesidad de trasladarte. Simple, ágil y transparente.

MI SSSALUD es nuestro nuevo portal orientado a la interacción de la SSSalud con los beneficiarios del sistema. Un nuevo canal de comunicación que se suma a nuestras otras vías de atención virtual y telefónica.

Ahora la OPCIÓN de CAMBIO la gestionás directamente vos, ingresando a nuestro sitio web.

! ¡IMPORTANTE!

Para hacer el trámite es requisito tener Clave Fiscal nivel 3 o superior y adherir el servicio Mi SSSalud a tu clave fiscal. Para eso te pedimos que, por única vez, realices estos pasos.

Procedimiento para adherir MI SSSALUD a tu clave fiscal

1. Entrar el sitio web de la AFIP con tu CUIL y Clave Fiscal.

https://auth.afip.gob.ar/contribuyente_/login.xhtml



AFIP CLAVE FISCAL TRÁMITES TURNOS DEPENDENCIAS PENSIA f t d y in

ACCESO CON CLAVE FISCAL

CUIT/CUIL

SIGUIENTE

¿Dónde es la clave?

¿No tenés Clave Fiscal?

OBTENELA

¿Qué es Clave Fiscal? / Ayuda / Consejo de Seguridad

AFIP Administración Federal de Ingresos Públicos

SEGUIMOS EN f t d y in PENSIA


Institucional
Transparencia Activa
Tus derechos y obligaciones
Educación Tributaria
Gobierno
Círculos Virtuales

Boletines Impostivos
Facturación Apócrifa
Asesor Impostivo
Credencial Virtual
Enlaces de Interés
Excombatientes de Malvinas AFIP

2. Luego buscar en el menú: “Administrador de Relaciones de Clave Fiscal” y entrar.




3. Hacer click en el botón “Adherir servicio”.



Se desplegará un listado.

4. Buscá la SUPERINTENDENCIA DE SERVICIOS DE SALUD y hacé click para seleccionar los servicios disponibles. Seleccioná “Mi SSSalud”.



5. Una vez seleccionado MI SSSalud, confirmá la adhesión al servicio.

Haciendo click en CONFIGURACIÓN pasan a otra pantalla en la que podrán ver todos los permisos que tiene ese apoderado.

The screenshot shows the 'Administrador de Relaciones' interface. On the left is a dark sidebar with the AFIP logo and navigation links. The main content area is titled 'Administrador de Relaciones' and contains a form for 'Incorporar nueva relación'. The form has the following fields: 'Autorizante (Cador)', 'Representado', 'Servicio' (with a dropdown menu), and 'Representante'. There are 'BUSCAR' buttons for the 'Servicio' and 'Representante' fields, and a 'CONFIRMAR' button at the bottom.

Una vez realizado este procedimiento, cerrá la sesión en el sitio web de la AFIP.

¡Listo! Ya estás habilitado a autenticarte cuando ingreses en la sección Mi SSSalud de nuestro sitio web.

Ahora ya podés empezar a gestionar tu Opción de Cambio

1. Ingresá en nuestro sitio web:

<https://www.argentina.gob.ar/sssalud>



Hacé click en el ícono USUARIOS.



2. Entrá en MI SSSalud.



3. Luego hacé click en el botón verde de OPCIÓN DE CAMBIO DE OBRA SOCIAL.



Argentina.gov.ar

SSS GOBIERNO FEDERAL DE SERVICIOS DE SALUD

Inicio / Ministerio de Salud / Superintendencia de Servicios de Salud / Mi SSSalud

Mi SSSalud

Sr. Beneficiario:
Bienvenido al portal Mi SSSalud, para ingresar al mismo debes poseer clave fiscal de nivel 2 o superior y adherir al servicio en el seno de AFIP.

Desde el presente portal podrá realizar los siguientes trámites:

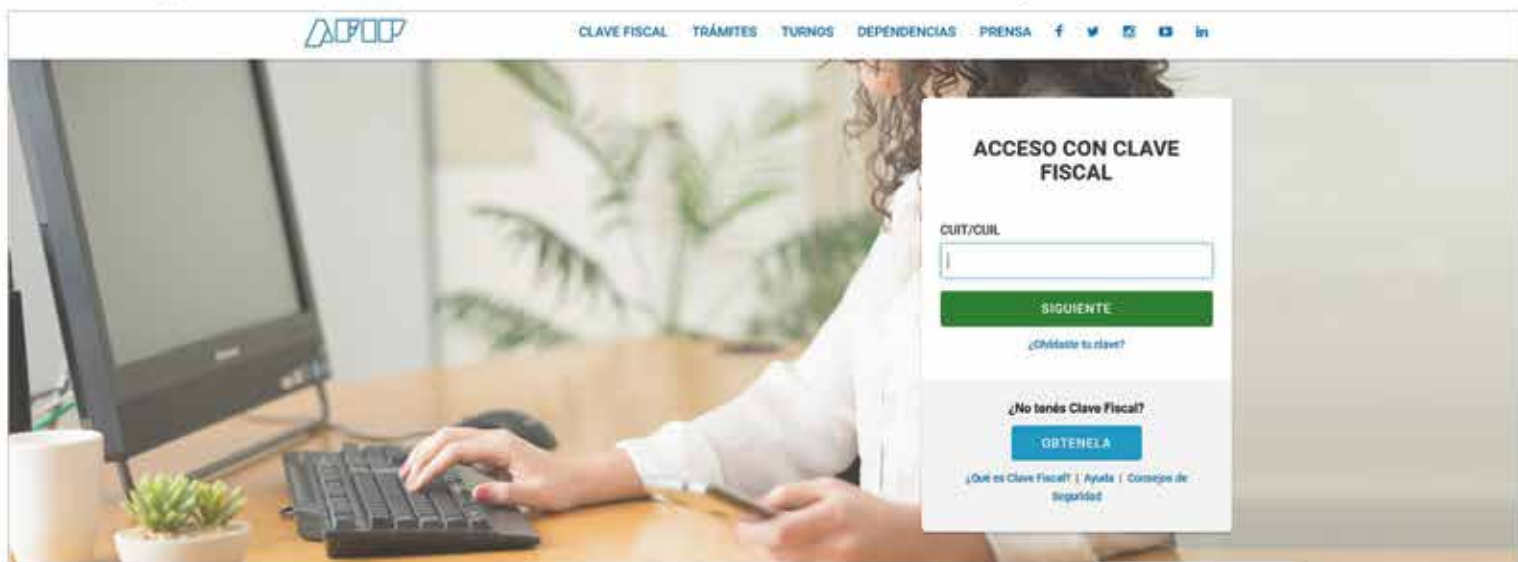
OPCIÓN DE CAMBIO DE OBRA SOCIAL

Nuevo procedimiento de Opción de Cambio
Instrucciones para Beneficiarios

Vídeo Instructivo para Beneficiarios

Argentina **unida**

Aquí deberás autenticar tu identidad con CUIL y Clave Fiscal.



AFIP

CLAVE FISCAL TRÁMITES TURNOS DEPENDENCIAS PRENSA f t e s in

ACCESO CON CLAVE FISCAL

CUIT/CUIL

SIGUIENTE

[¿Olvidaste tu clave?](#)

¿No tenés Clave Fiscal?

OBTENELA

[¿Qué es Clave Fiscal?](#) | [Ayuda](#) | [Consejo de Seguridad](#)

En caso de ser satisfactoria la autenticación de la Clave Fiscal, se te redireccionará automáticamente a la plataforma en nuestro sitio web para que realices tu opción.

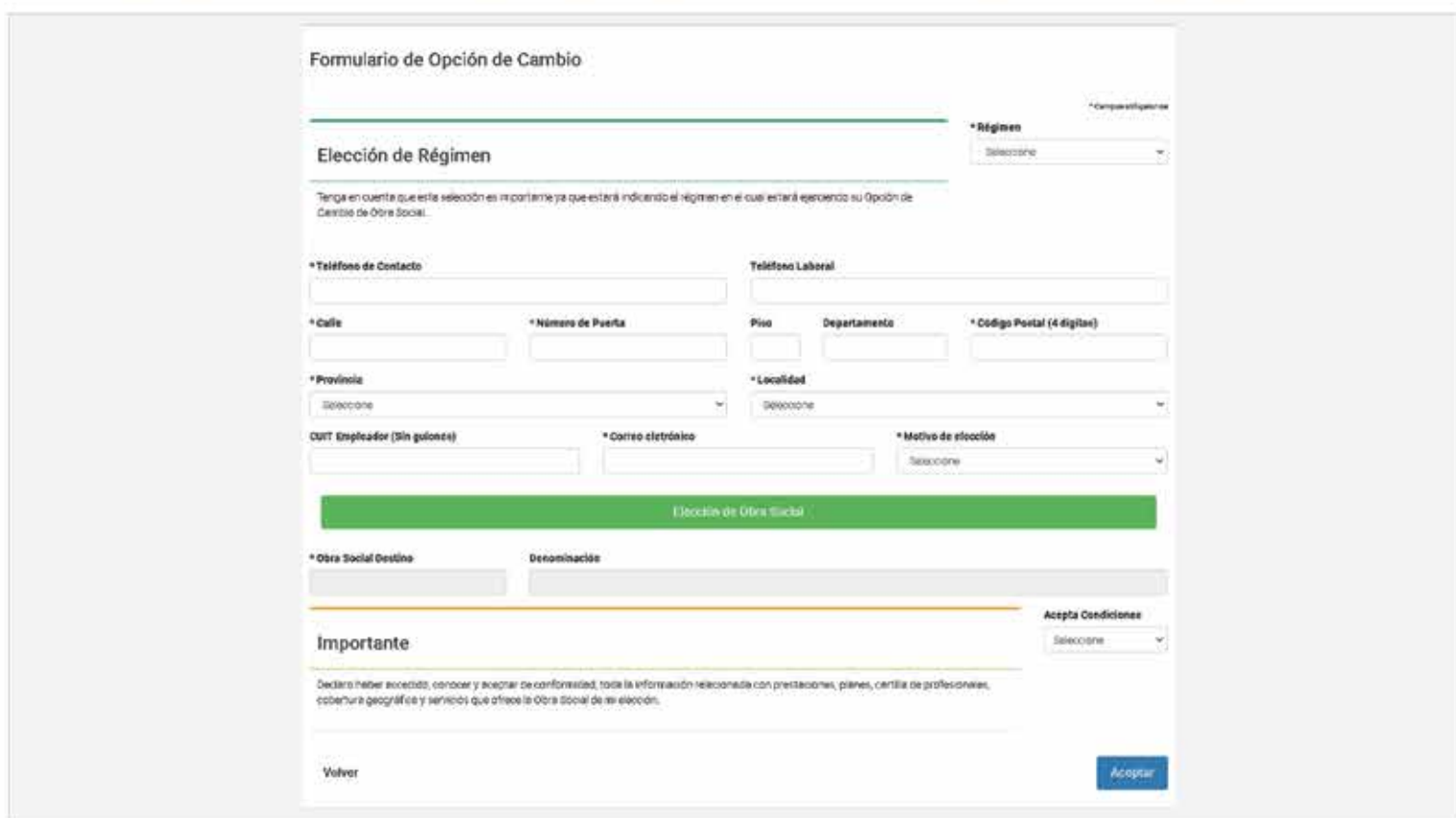
En caso de no poder autenticar tu Clave Fiscal o no contar con la adhesión del servicio, te lo informará el sitio de la AFIP y deberás realizar los pasos iniciales de este instructivo.

4. Con la autenticación realizada, accedés a nuestra plataforma para hacer tu Opción de Cambio
Clickeá en el botón azul “NUEVA OPCIÓN”.



The screenshot shows the 'Argentina.gov.ar' logo at the top left and the 'SES SERVICIOS DE SALUD' logo at the top right. Below the header is a section titled 'Mi SSSalud' with a 'Salir' button. Underneath are input fields for 'Nombre y Apellido' and 'CUIL'. The main section is 'Formularios de Opciones de Cambio', which contains a blue button labeled 'NUEVA OPCIÓN' circled in red. Below this button is a table with columns for 'Formulario', 'Fecha', and 'Estado', showing 'no hay resultados' and 'No hay registros disponibles'.

Se abrirá una nueva pantalla con un formulario para completar.



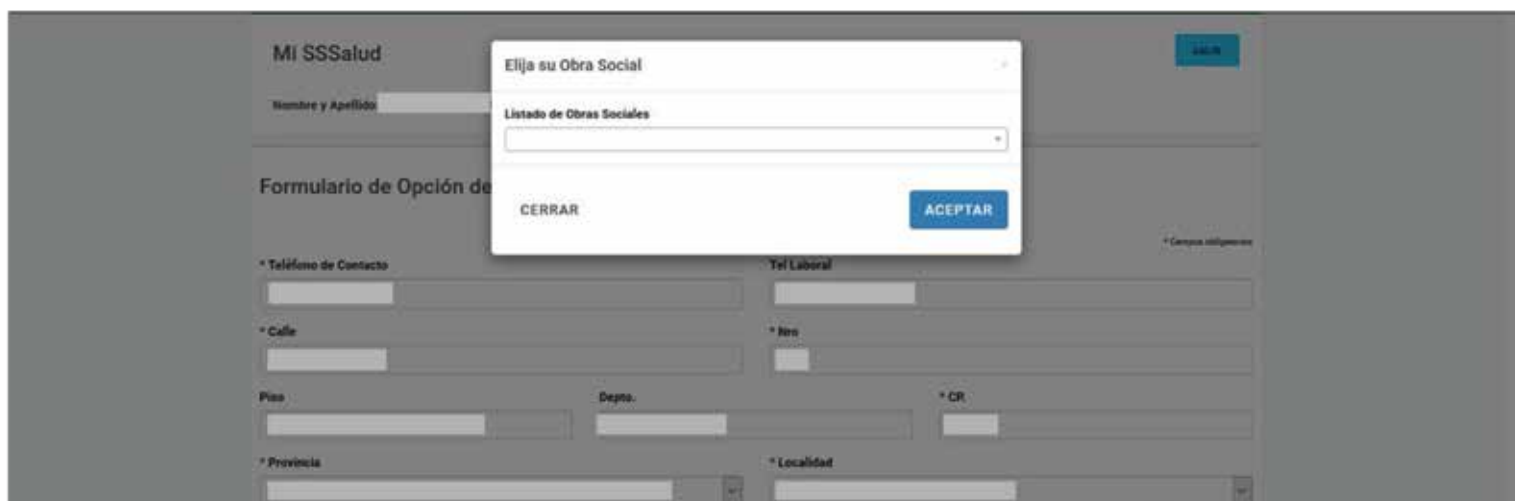
The screenshot displays the 'Formulario de Opción de Cambio' page. It features a 'Regimen' dropdown menu, a text box for 'Elección de Régimen', and a note: 'Tenga en cuenta que esta selección es importante ya que estará indicando el régimen en el cual estará ejerciendo su Opción de Cambio de Obra Social.' The form includes fields for 'Teléfono de Contacto', 'Teléfono Laboral', 'Calle', 'Número de Puerta', 'Piso', 'Departamento', 'Código Postal (4 dígitos)', 'Provincia', 'Localidad', 'CUIT Empleador (Sin guiones)', 'Correo electrónico', and 'Motivo de elección'. A green button labeled 'Elección de Obra Social' is prominent. At the bottom, there are fields for 'Obra Social Destino' and 'Denominación', an 'Importante' section with a disclaimer, and 'Aceptar' and 'Volver' buttons.

Para poder seleccionar una Obra Social es necesario que hayas completado tus datos, la localidad donde vivís y en especial, el tipo de régimen al que pertenecés. (Relación de Dependencia, Monotributo, Personal de Servicio Doméstico)

Atención: Si sos Monotributo Social o Monotributista autónomo, seleccioná Monotributo.

Una vez completados todos los datos hacé click en “ELECCIÓN DE OBRA SOCIAL”.

5. Se desplegará un buscador en el que podrás seleccionar la obra social que elegiste tipeando el nombre de la misma. Vas a ver que el sistema completa el nombre.

The image shows a web interface for 'Mi SSSalud'. A modal window titled 'Elija su Obra Social' is open, featuring a search bar labeled 'Listado de Obras Sociales' and two buttons: 'CERRAR' and 'ACEPTAR'. In the background, a registration form is visible with fields for 'Nombre y Apellido', 'Teléfono de Contacto', 'Calle', 'Piso', 'Provincia', 'Tel Laboral', 'Nro', 'Depto.', and 'Localidad'. A 'VALIDAR' button is located in the top right corner of the page.

Una vez que encuentres la obra social que buscas, hacé click en el botón **ACEPTAR**.

! ¡IMPORTANTE!

Es muy importante que antes de decidirte, hayas averiguado lo necesario sobre la Obra Social que elegís, por eso te vamos a pedir que lo ratifiques.

6. Finalmente, confirmá el trámite haciendo click en el botón **ACEPTAR**. Aparecerá una nueva pantalla con tu formulario completo y arriba en un recuadro verde, figura el número de tu trámite.

The image shows the 'Formulario de Opción de Cambio' page. At the top, a green confirmation box contains the text: 'Se registró el trámite de opción de cambio de obra social a su nombre con número de formulario [] y fecha []. Por favor verifique los datos y presione Aceptar para dar curso al mismo. En caso de querer desestimarlo presione Cancelar, gracias.' Below this, the registration form is displayed with all fields filled with greyed-out text. The fields include 'Teléfono de Contacto', 'Calle', 'Piso', 'Provincia', 'Tel Laboral', 'Nro', 'Depto.', and 'Localidad'. A '* Campos obligatorios' label is visible in the top right corner of the form area.

¡Tu trámite está validado! Necesitamos que lo revise y lo confirme.

7. Para eso te pedimos que hagas una **última revisión de los datos** y confirmes el inicio de tu trámite de Opción de Cambio haciendo click en el botón **CONFIRMAR**.

Una vez que confirmás, verás esta pantalla.

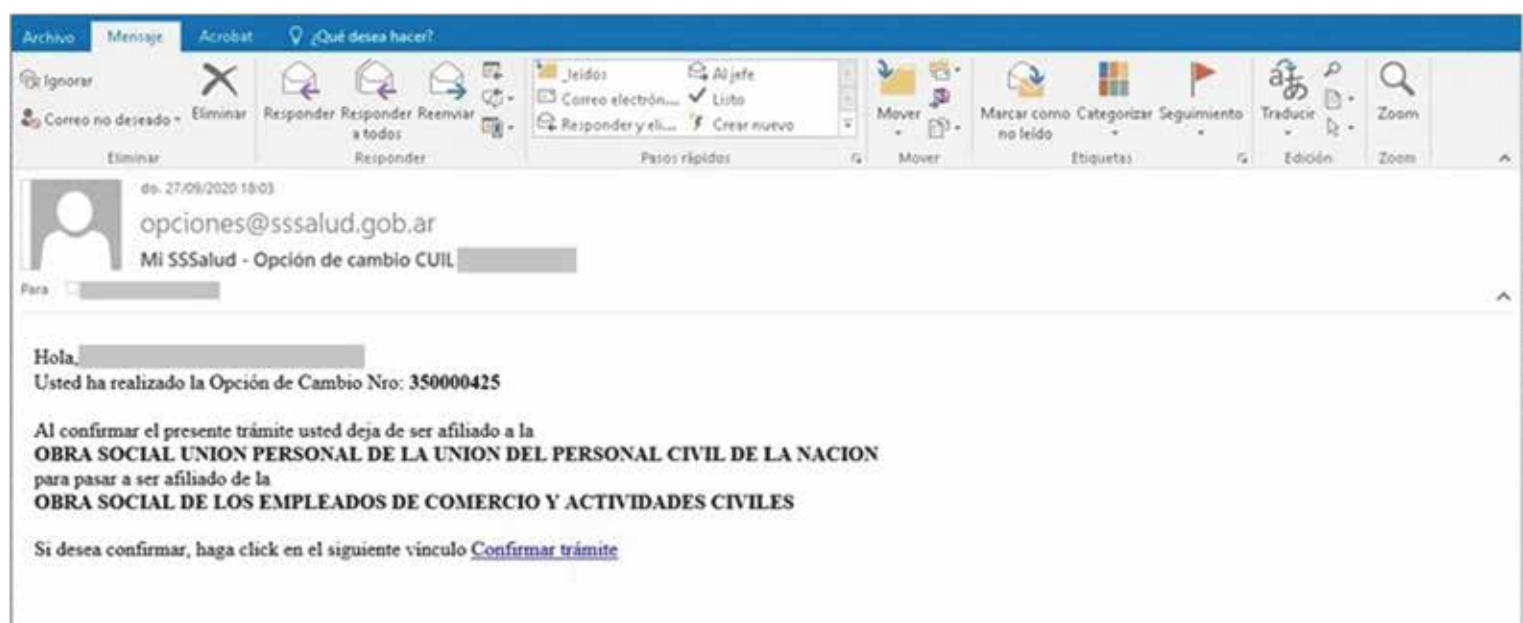


En el recuadro verde te informamos que vas a recibir un correo electrónico en la casilla que informaste.

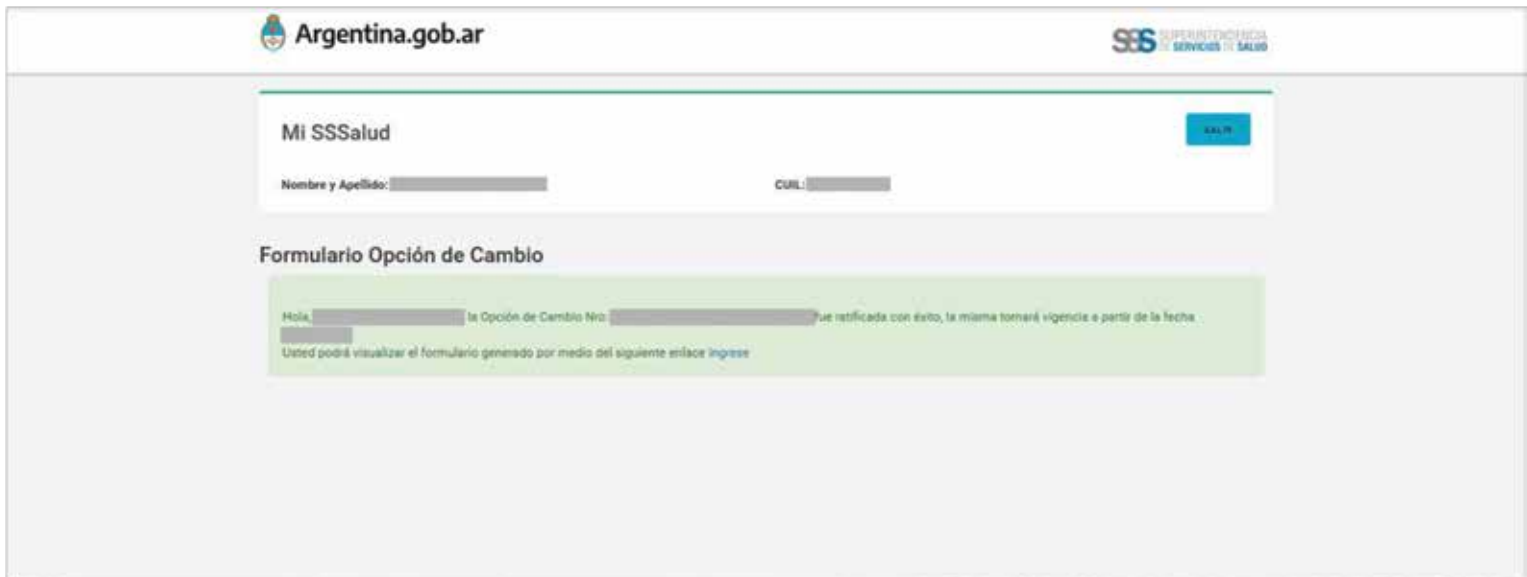
En ese correo electrónico hay un enlace mediante el cual deberás **CONFIRMAR** tu trámite.

! ¡IMPORTANTE!

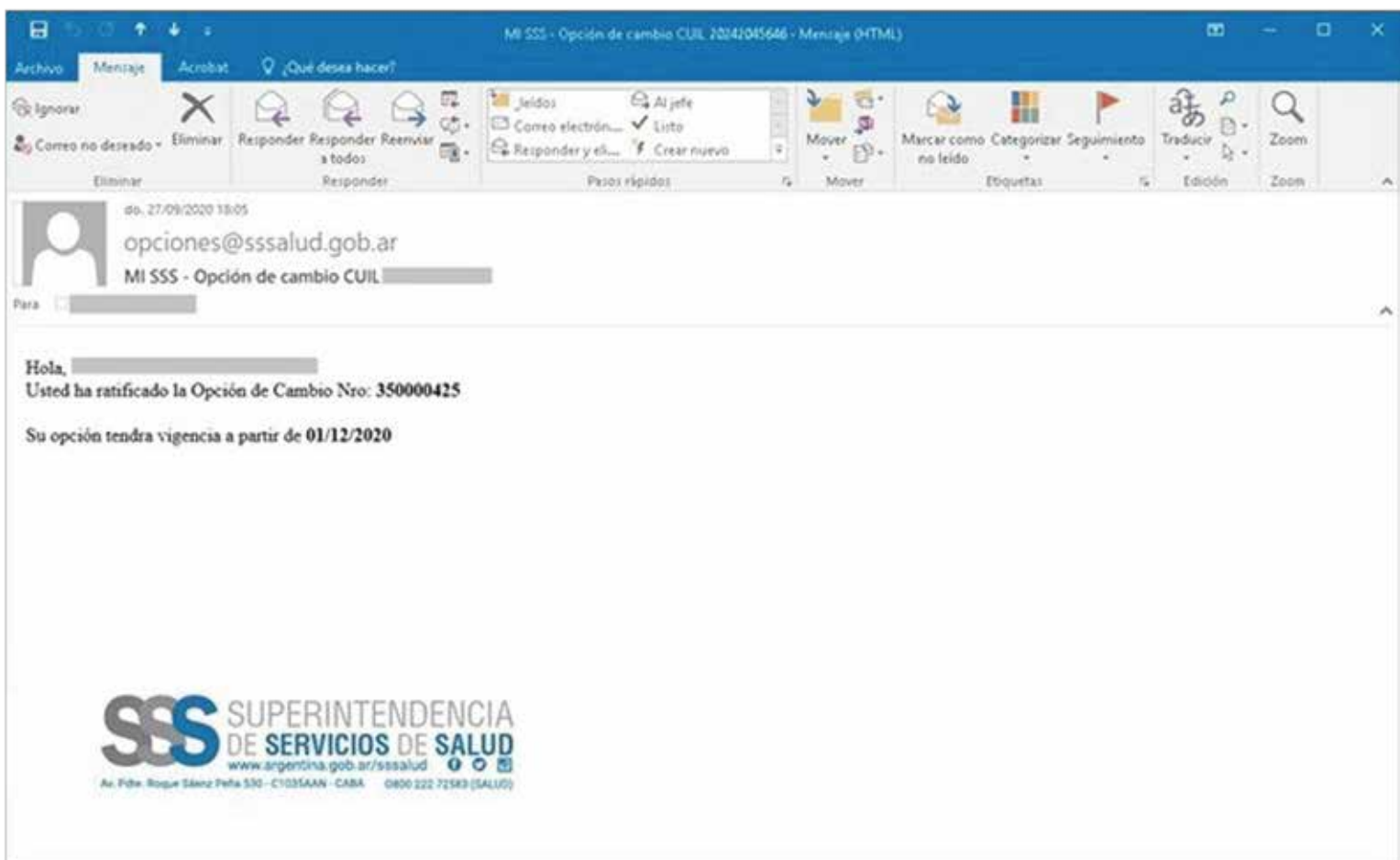
Tenés 48 hs. para confirmar tu trámite para que tu opción de cambio sea considerada. En caso de no hacerlo la misma será desestimada.



8. Cuando hacés click en el enlace “Confirmar trámite” se te va a direccionar a una pantalla en la que te informamos la fecha de inicio de vigencia de tu opción de cambio.



Y también te mandamos esa información a tu correo electrónico.



Constancia del trámite de la Opción de cambio

- Ingresá a MI SSSalud.
- Completá tus datos para ingresar y vas a acceder a la siguiente pantalla.



The screenshot shows the 'Mi SSSalud' interface on the Argentina.gov.ar website. At the top, there are logos for 'Argentina.gov.ar' and 'SS SUPERINTENDENCIA SERVICIOS SALUD'. Below the header, the page title is 'Mi SSSalud' with a 'SALIR' button. There are input fields for 'Nombre y Apellido' and 'CUIL'. The main section is titled 'Formularios de Opciones de Cambio Confirmadas'. It contains a table with columns for 'Formulario', 'Fecha de Inicio de Vigencia', and a search icon. Below the table, it says 'Mostrando página 1 de 1 - 1 registros totales'. At the bottom, there is a footer with the text 'Argentina unida'.

- Hacé click en el botón Ver (lupa) y vas a visualizar los datos de tu formulario confirmado.
- Para generar tu constancia hacé click en el botón Imprimir (PDF).
- Podés imprimirla y/o guardarla en tu equipo.
- La impresión de la confirmación de la asignación de la obra social elegida será documento suficiente para que **recibas cobertura, a partir del primer día del tercer mes posterior a dicha confirmación.**

Comunicate con la OBRA SOCIAL que elegiste




Una vez finalizado el trámite online, deberás realizar los trámites de tu incorporación personal y la de tu grupo familiar en la obra social elegida.

Constancia del trámite de la Opción de cambio

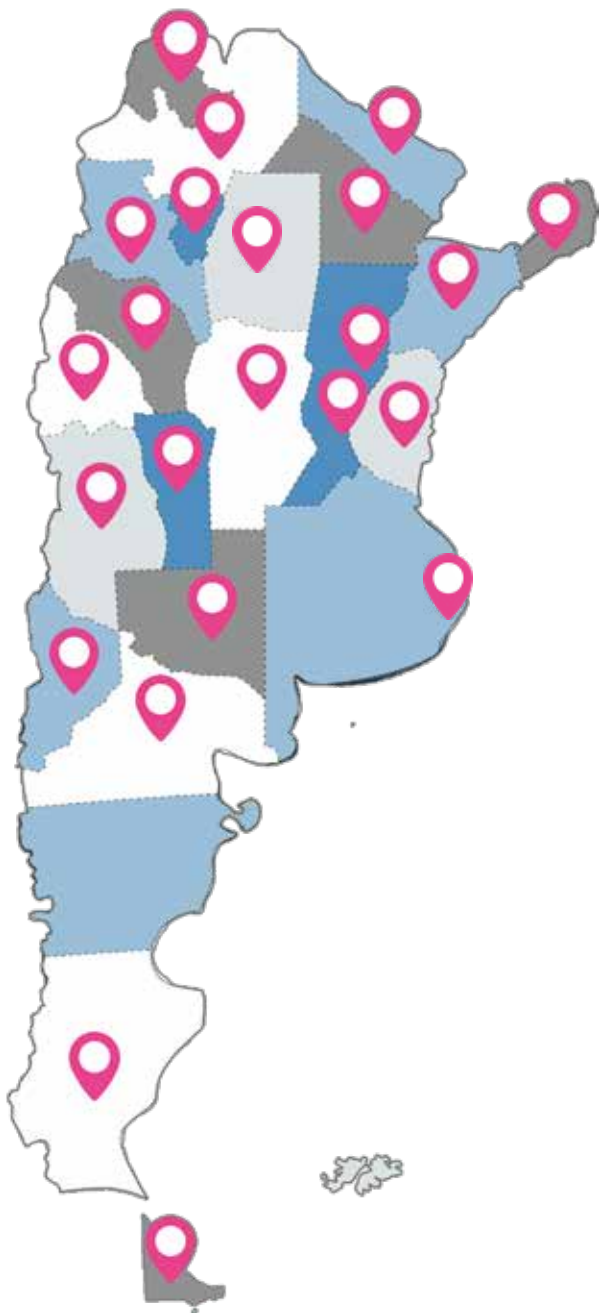
Comunicate con ellos como te sea más cómodo, por teléfono, mail o personalmente para consultar el procedimiento.

La Obra Social debe recibir este trámite dentro de los quince (15) días posteriores al referido pedido de incorporación.

Si eso no sucede, por favor enviá un correo electrónico a consultasyreclamos@sss.salud.gov.ar con el asunto “Opción de Cambio” informado la situación.

	Ministerio de Salud Argentina	
Opción de Cambio Constancia de confirmación de la asignación de la obra social elegida		
Formulario: 35000614	Fecha de inicio de vigencia: 01/01/2021	
CUIL: 20123456789	Apellido y Nombre: USUARIO DE PRUEBA	
Teléfono de contacto: 1234-5678	Teléfono laboral:	
Código Postal: 1035	Provincia: CAPITAL FEDERAL	
Localidad: CAPITAL FEDERAL - SAENZ PEÑA ROQUE AVDA. PTE.(501-		
CUIT Empleador: 30694407044		
Obra Social Origen: 125707 - OBRA SOCIAL UNION PERSONAL DE LA UNION DEL PERSONAL CIVIL DE LA NACION		
Obra Social Destino: 126205 - OBRA SOCIAL DE LOS EMPLEADOS DE COMERCIO Y ACTIVIDADES CIVILES		
<p>Este documento será suficiente para que recibas cobertura, a partir del primer día del tercer mes posterior a la confirmación</p> <ul style="list-style-type: none">• Estás optando y te afilias a una obra social y no a una empresa de medicina prepaga/privada.• La obra social te garantiza el acceso a la cobertura prevista por el PMO vigente, sin cuota adicional y sin necesidad de suscribir un plan superador.• La obra social te podrá ofrecer planes superadores con una cuota adicional a cargo del beneficiario.		
		
<p><small>Para verificar el presente Certificado escanee el código y acceda a su información en línea. El presente Certificado carecerá de validez en caso de contener tachaduras o enmiendas</small></p>		

Simplificar los trámites también es facilitar a los ciudadanos su derecho a la salud.



NUESTRAS DELEGACIONES

CATAMARCA

catamarca@sss.salud.gob.ar

CHACO

chaco@sss.salud.gob.ar

CÓRDOBA

cordoba@sss.salud.gob.ar

CORRIENTES

corrientes@sss.salud.gob.ar

ENTRE RÍOS

entrierios@sss.salud.gob.ar

FORMOSA

formosa@sss.salud.gob.ar

JUJUY

jujuy@sss.salud.gob.ar

LA PAMPA

lapampa@sss.salud.gob.ar

LA RIOJA

larioja@sss.salud.gob.ar

MAR DEL PLATA

mardelplata@sss.salud.gob.ar

MENDOZA

mendoza@sss.salud.gob.ar

MISIONES

misiones@sss.salud.gob.ar

NEUQUÉN

neuquen@sss.salud.gob.ar

SANTA FE

santafe@sss.salud.gob.ar

SANTA FE - ROSARIO

rosario@sss.salud.gob.ar

SALTA

salta@sss.salud.gob.ar

SAN JUAN

sanjuan@sss.salud.gob.ar

SAN LUIS

sanluis@sss.salud.gob.ar

SANTA CRUZ

santacruz@sss.salud.gob.ar

SANTIAGO DEL ESTERO

santiagodelesteros@sss.salud.gob.ar

TUCUMÁN

tucuman@sss.salud.gob.ar

RÍO NEGRO

rionegro@sss.salud.gob.ar

TIERRA DEL FUEGO

tdf@sss.salud.gob.ar

Av. Pdte. Roque Sáenz Peña 530 - Ciudad Autónoma de Buenos Aires - C1035AAN
0800-222-SALUD (72583)



/sss.salud



@SSSALUD



@sss.salud



argentina.gob.ar/sss.salud